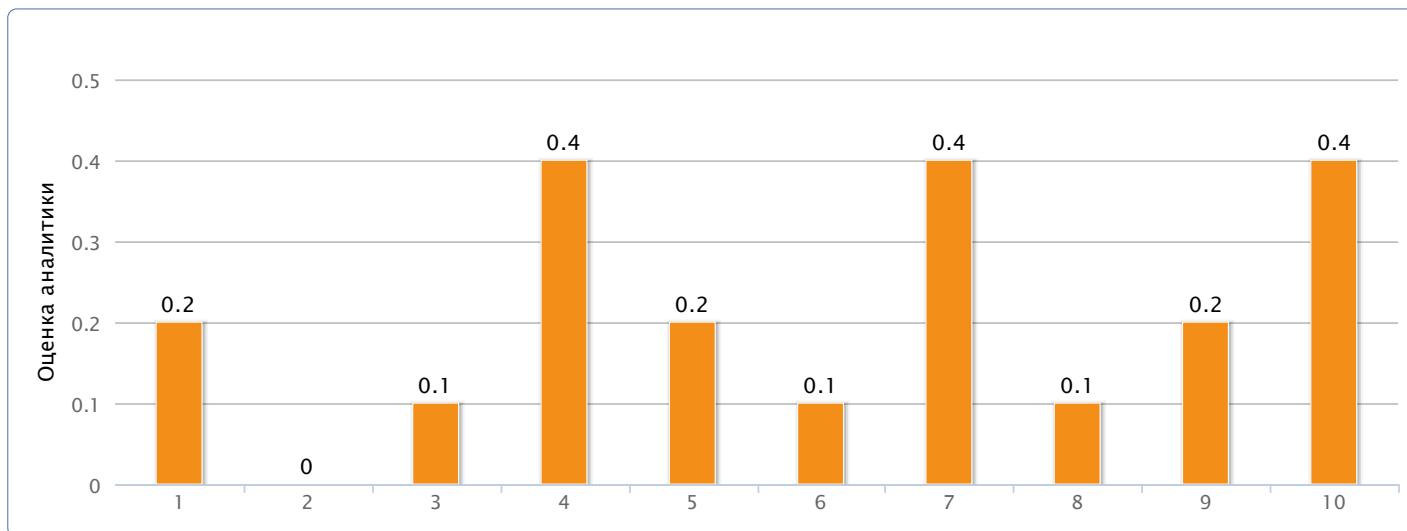


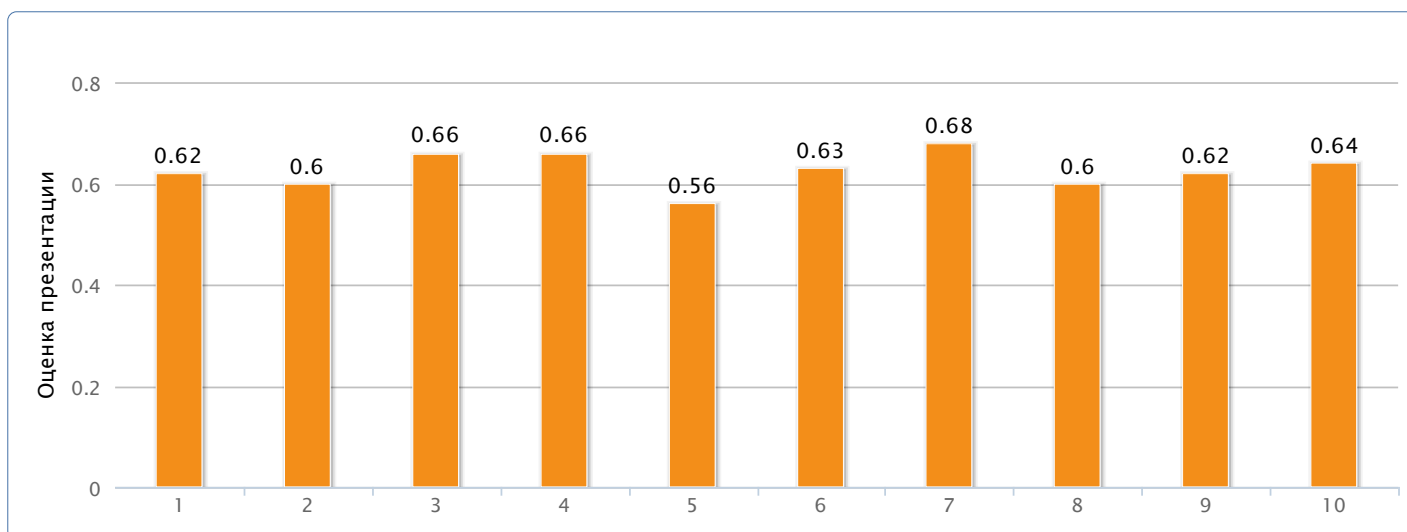
Результаты ВИНК

Посмотреть данные за период [1](#), [2](#)

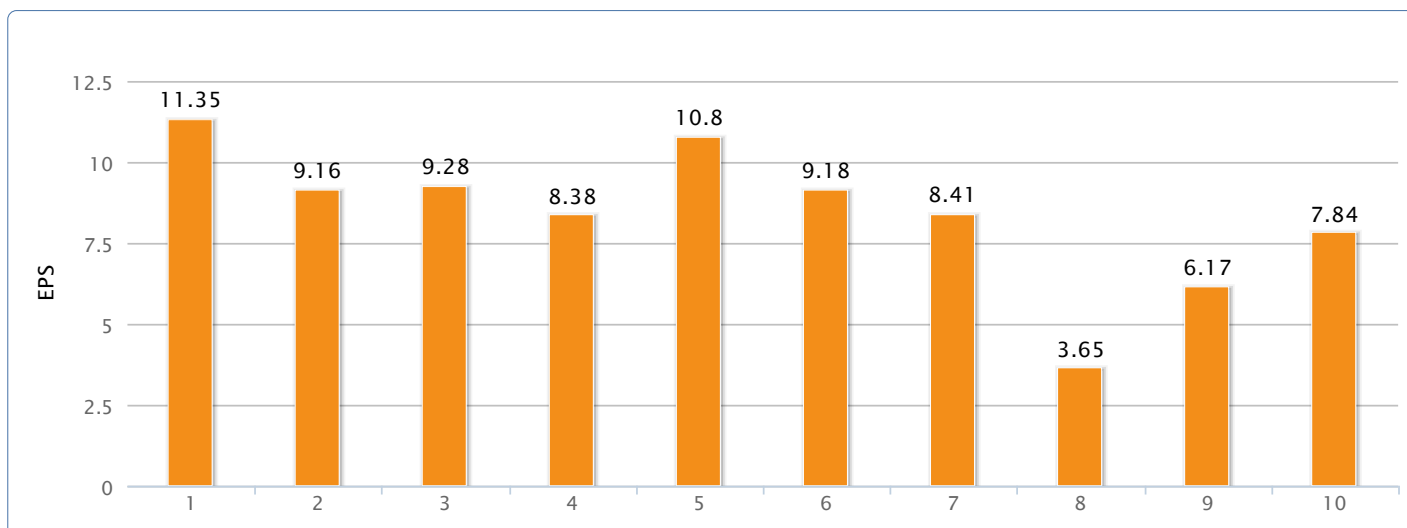
Бонус за аналитику (период 2)



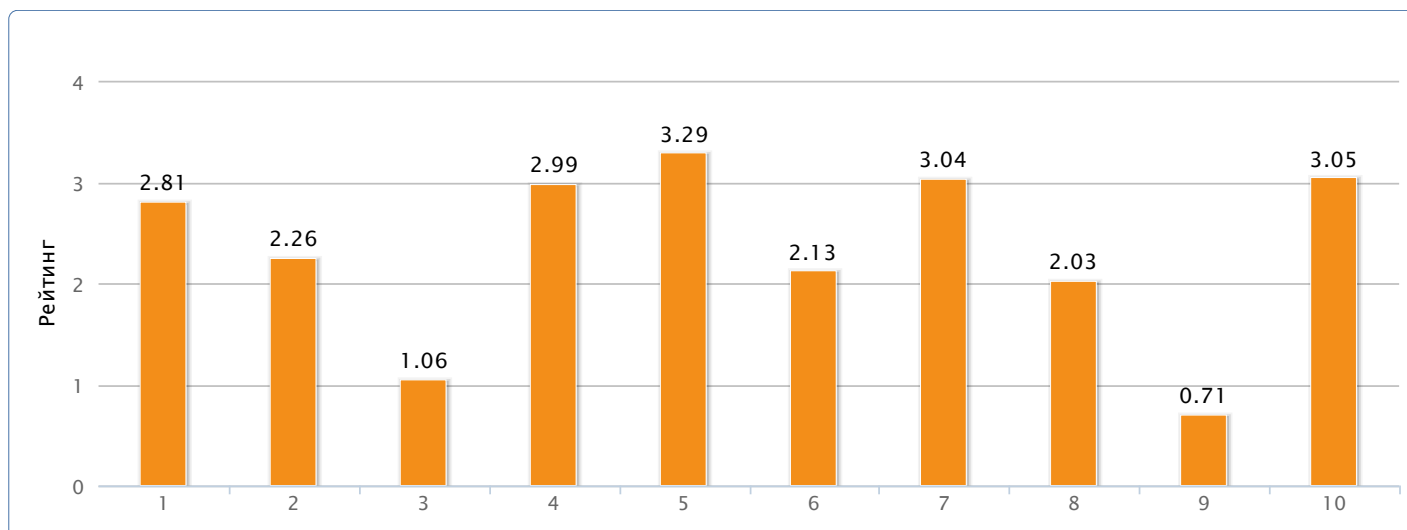
Бонус за презентацию (период 2)



Доход на акцию (период 2)



Рейтинг (период 2)



Финансовые параметры (период 2)

Команда	Чистая прибыль, млрд. руб.	EPS	Зарплата, тыс. руб.	Остаточная стоимость основных средств, млрд. руб.	Выплаты по кредитам, млрд. руб.	Остаточная стоимость нематериальных активов, млрд. руб.
1	90,79	11,35	15,5	185,93	0,28	0
2	73,25	9,16	16,58	186,97	12,6	0
3	74,21	9,28	12,71	173,92	32,62	0
4	67,01	8,38	17,2	164,57	2,42	74,7
5	86,37	10,8	7,9	263,01	9,39	72
6	73,43	9,18	14,1	158,81	0	0
7	67,29	8,41	21,7	210,35	0	67,4
8	29,2	3,65	18,6	122,32	0	0
9	49,33	6,17	19,84	390,94	52,42	0
10	62,76	7,84	18,29	172,07	6,39	117,4

Посмотреть данные за период [1](#), [2](#)